



**Mémoire vivante :
Que sont devenus nos lauréats de
l'année 2016 ?**

**Résultats et analyse de l'enquête
réalisée en 2021 (parrainages
terminés)**

Mars 2021



Les chiffres clés de l'année 2016

357 lauréats

1 035 019 € alloués

76% de projet de formation

24% de projet de création d'activité

63% de femmes

37 % d'hommes

37 ans : âge moyen

Secteurs d'activités les plus choisis :

Santé humaine et action sociale

Transport et logistique

Commerce

Conseils et service informatique

Les chiffres clés de l'enquête

1 | 3 | 6

REPONSES



67 % de femmes

33 % d'hommes

25 - 44
ans

67 % des répondants

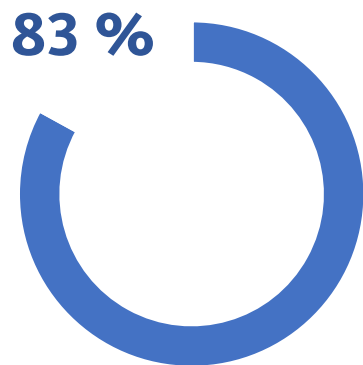


75 % de retour de nos lauréats
formation

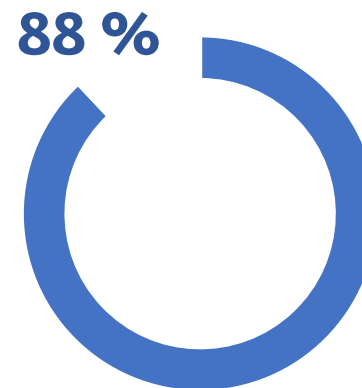
25 % de retour de nos lauréats
créateurs d'activités

Un retour à l'emploi remarquable des lauréats 2016

85 % des lauréats 2016
sont aujourd'hui
insérés professionnellement



Taux moyen de retour à
l'emploi des lauréats 2016 de
la Fondation aidés pour leur
projet de **formation**



Taux moyen de retour à
l'emploi des lauréats 2016 de
la Fondation aidés pour leur
projet de **création d'activité**



Situation vis-à-vis de l'emploi dans le cas d'un projet de formation

Le volet « formations » représente une part majoritaire dans la mission de la Fondation, puisque le taux s'élève à près de 75 % des lauréats aidés.

Depuis 1998, 6 294 formations ont ainsi pu être délivrées.

Secteurs d'activités les plus porteurs d'emploi en 2016 :



Santé humaine et action sociale : 98 % d'insertion professionnelle



Services administratifs : 95 % d'insertion professionnelle

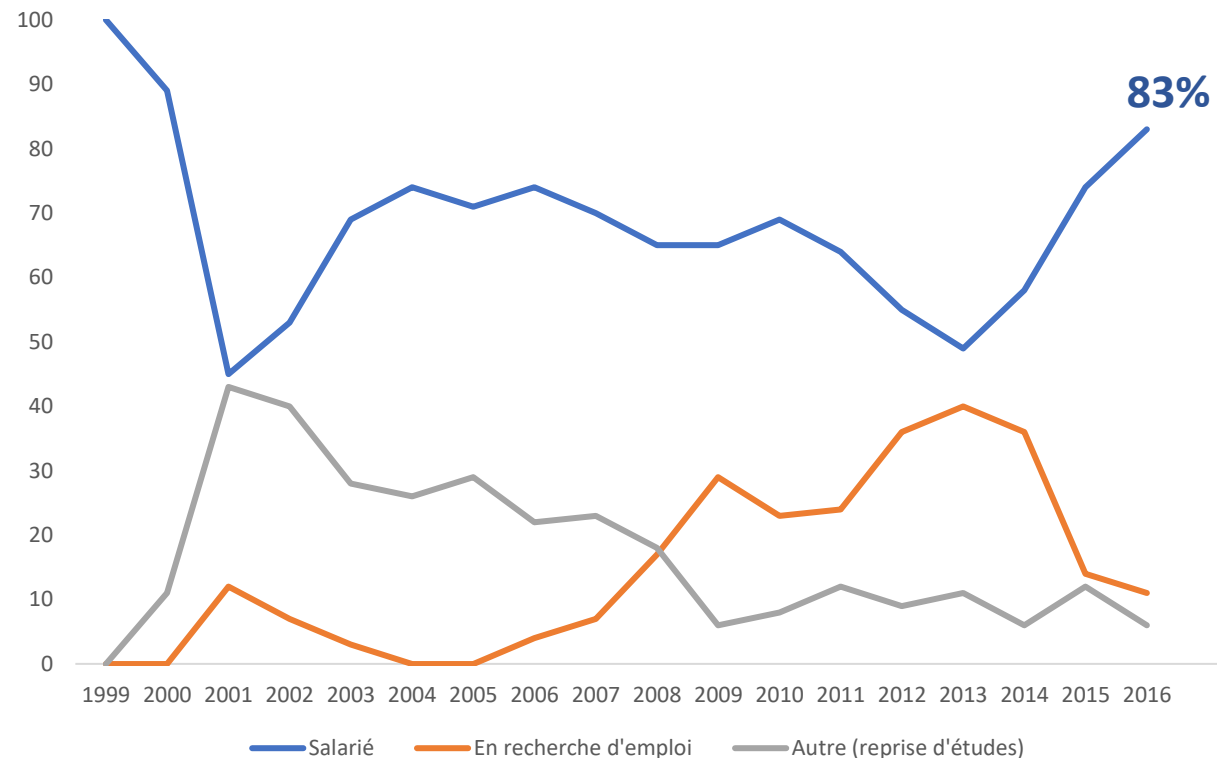


Enseignement : 95 % d'insertion professionnelle



Construction : 78 % d'insertion professionnelle

Situation vis-à-vis de l'emploi des lauréats formation depuis 1999



Situation vis-à-vis de l'emploi dans le cas d'un projet de création ou reprise d'activité

La Fondation de la 2^{ème} chance finance des projets de création ou de reprise d'entreprise partout en France et dans tous les secteurs d'activités.

En vingt ans, ce sont plus de 2 265 entrepreneurs qui ont ainsi pu se lancer.

Les secteurs d'activités les plus porteurs d'emploi en 2016 :



Commerce : 96 % d'insertion professionnelle

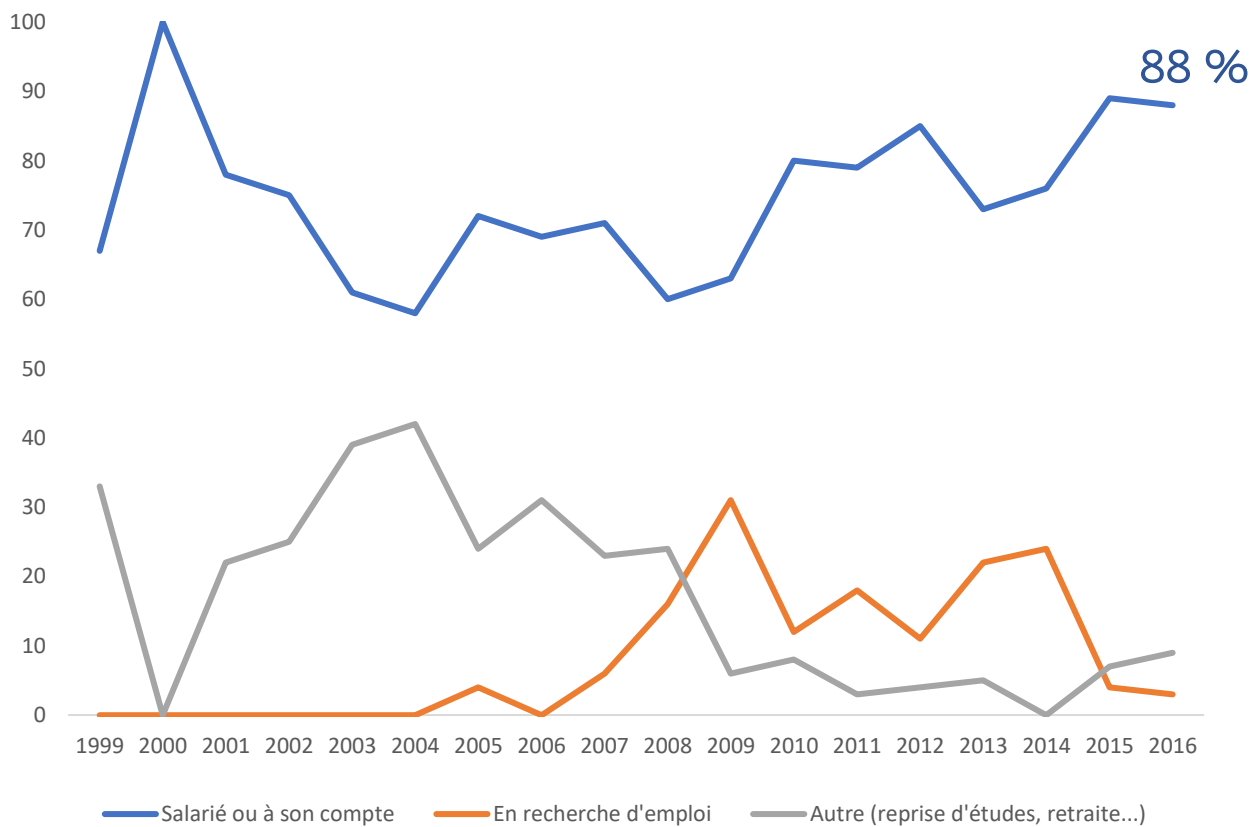


Activité de services personnels : 92% d'insertion professionnelle



Construction : 90% d'insertion professionnelle

Situation vis-à-vis de l'emploi des lauréats création/reprise d'activité depuis 1999



Une situation financière très fortement améliorée depuis l'aide de la Fondation

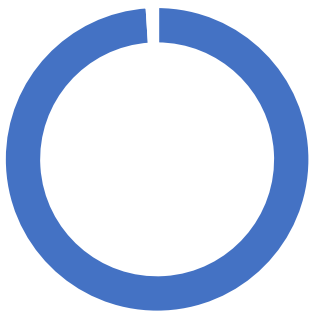


88 % des lauréats 2016

estiment être sortis de la précarité depuis l'aide de la Fondation




99 %



Pourcentage de lauréats **formation** 2016 estimant être sortis de la précarité depuis le Coup de Pouce de la Fondation



77 %



Pourcentage de lauréats **création/reprise d'activité** 2016 estimant être sortis de la précarité depuis le Coup de Pouce de la Fondation



Le parrainage, volet essentiel du rebond de vie

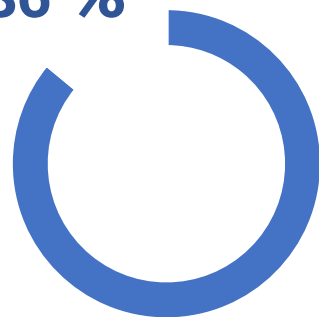


81 % des lauréats 2016

évaluent le parrainage de la Fondation utile ou très utile



86 %



Pourcentage de lauréats **formation** 2016 ayant jugé leur parrainage utile ou très utile



76 %



Pourcentage de lauréats **création / reprise** d'activité 2016 ayant jugé leur parrainage utile ou très utile